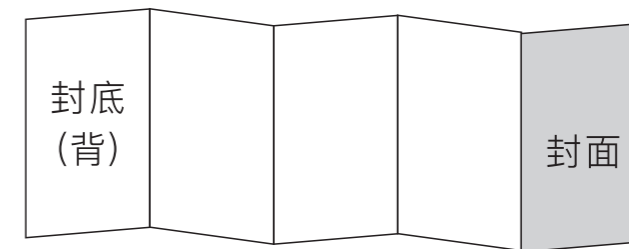


成品尺寸：65*115mm，展開尺寸：325*115mm，雙面打印，方式：風琴折



115.00mm

325.00mm

商品保證書

- 本公司產品皆經過嚴密檢查與試驗，請安心使用。
- 感謝您選購本產品，自購買日期起一年內，在正常使用下故障，本公司免費維修。
- 本機內部任何零件，如非本公司技術人員裝修，而使機器故障，本公司將不負保證責任。
- 保固期間被如有下列之情況亦酌收材料工本費：
 - 未使用說明書或本公司人員所示範之正確使用方法，不論是故意或過失因素發生之故障。
 - 改造或變更原來構造時，所發生之故障。
 - 因火災或其他天災及其他人為因素等，所發生故障。
 - 經查證非本公司銷售之機器，無發提供保證書、有效發票正本及經銷商蓋章印者。
 - 消耗品、附件等，雖在有效保固期間，恕不免費保證。
 - 若遺失本保證書，恕不補發。

WHALL 3D 氣流循環直髮夾

購買日期： 年 月 日
(保固期限為自購買日期一年內)

機身序號：

經銷商蓋章處

(本保證書須經經銷商蓋章並填寫日期須與機號相同方始生效)

商品規格

產品名稱：3D 氣流循環直髮夾
 產品型號：WS-101K
 產品尺寸：305*30*39 mm (不包括電源線)
 產品重量：285g (不包括電源線)
 使用電壓：100-240V
 使用頻率：50/60Hz
 產品功率：50W

配件清單

內容物	數量
3D 氣流循環直髮夾	1
防護手套	1
說明書	1

限用物質含有情況聲明

設備名稱 3D 氣流循環直髮夾
 型號(型式) WS-101G / WS-101K / WS-101W / WS-101S

單元 Unit	限用物質及其化學符號					
	鉛 (Pb)	汞 (Hg)	鎘 (Cd)	六價鉻 (Cr ^{VI})	多環聯苯 (PBB)	多環二苯聯 (PBDE)
塑膠元件	○	○	○	○	○	○
五金元件	○	○	○	○	○	○
電路控制組件	○	○	○	○	○	○
加熱元件	○	○	○	○	○	○

備考1. 「超出0.1wt%」及「超出0.01wt%」係指限用物質之百分比含量超出百分比含量基準值。
 備考2. 「○」係指該項限用物質之百分比含量未超出百分比含量基準值。
 備考3. 「-」係指該項限用物質為排除項目。

使用注意事項

本電器不預期供生理、感知、心智能力、經驗或知識不足之使用者 (包含孩童) 使用，除非在對其負有安全責任之人員之監督或指導下安全使用。
 孩童應受監督，以確保孩童不嬉玩電器。
 請勿在近水處使用本電器。
 警告：勿在浴缸、淋浴設備、洗臉台或其他盛水容器附近使用本電器。
 使用完產品，應當關閉電源，並將電源插座拔掉。
 不要使用尖銳或有腐蝕性、揮發性釋放劑的清潔物品清潔本產品，可使用柔軟濕潤的布於表面擦拭，再用乾布擦乾。切勿堵塞本產品的通風孔或將其放置在可能堵塞通風孔的柔軟表面上，例如床或沙發。並確保通風口沒有絨毛、頭髮等。
 請勿將電源線纏繞在設備上，如果電源線損壞，則必須由製造商或其服務代理人更換，以避免危險。
 切勿將任何物品掉落或插入任何開口或軟管中。
 使用時加熱板表面很燙。不要讓眼睛和裸露的皮膚接觸到加熱的表面。
 切勿以濕手抓握設備、電源線或電源插頭。
 請勿在毯子下或其他通風不良的地方使用本產品。
 注意：本設備適用於標稱額定值 100-240V 電路，為全球使用電壓，如果插座不符合，需自備轉換器才能使用。

WHALL

3D 氣流循環直髮夾

WS-101G
WS-101K
WS-101W
WS-101S

使用說明書

感謝您選購本商品，使用前請詳讀說明書，以確保正確操作。

封底

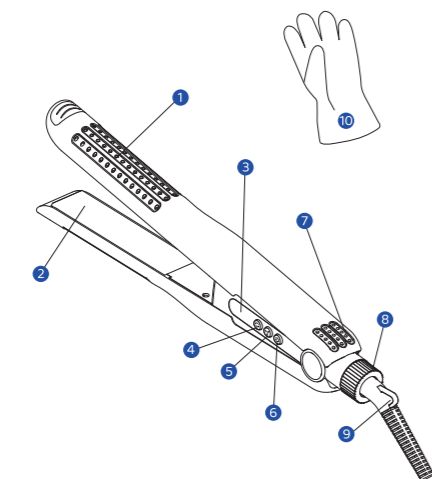
P1

P2

P3

封面

商品部位名稱



- 1 冷卻通風口
- 2 鈦金屬板
- 3 LED 顯示螢幕
- 4 溫度控制鍵
- 5 風速切換鍵
- 6 開/關鍵
- 7 進氣口
- 8 尾端切換鎖
- 9 360 度旋轉尾翼
- 10 防護手套

操作方法說明

按鍵/指示燈說明

接上電源線後 3 LED 顯示螢幕 即顯示 "OFF"。
 長按 開/關鍵 3 秒，開機預設溫度為 130°C。
 根據不同的髮質需求，可再短按 溫度控制鍵 切換合適的溫度檔位。
 產品加熱時，溫度指示器將持續閃爍，當溫度達到時，指示器即停止閃爍，同時 1 冷卻通風口 將開始釋放冷空氣。如須關閉冷風，請按下 5 風速切換鍵 即可關閉。
 長按 開/關鍵 3 秒開機，開機後所有指示燈熄滅並停止加熱。

使用操作說明

本電器具有高效節能的智能化特點，開機 60 分鐘後會自動關機，如果需要再次使用，可以長按開關鍵 3 秒重新啟動設備。
 未達到設定溫度時，冷卻通風口無法手動開啟使用。
 使用產品時，頭髮應清潔並處於乾燥狀態，不建議在受損或漂白的頭髮上使用，可能將難以達到預期效果。
 為確保使用者安全，請戴上耐溫 10 防護手套。
 未戴耐溫防護手套操作時，請勿裸露皮膚接觸發熱表面，以免燙傷。

溫度選擇建議：

髮型	溫度設定	所需時間
厚、捲曲和粗硬的髮質	190°C-210°C	120s
普通或稍微捲曲的髮質	170°C-190°C	80s
一般髮質	150°C-170°C	65s
漂染、受損或細軟髮質	130°C	50s

造型前準備

清洗秀髮並吹乾，將頭髮徹底梳理至順滑無糾結。
 產品開機後，選擇適合自身髮質的溫度檔位。

使用操作

直髮造型指南：

產品開機後，根據不同的髮質需求按 溫度控制鍵，調節至合適的溫度。
 產品加熱到設定的溫度後，握好板夾，面對鏡子操作，注意與皮膚、眼睛的安全距離。
 取一段寬度不超過 4 至 5 公分寬的頭髮。旋轉鎖定 尾端的切換鎖 以開啟 鈦金屬加熱板。將髮束放在夾板間，盡可能靠近頭皮，夾住頭髮。
 慢慢地從髮根至髮梢用適當力度下拉，重複動作直到達到預期直髮效果。
 完成造型後，等頭髮冷卻後，再進行梳理。

捲髮造型指南：

取一段不超過 4 至 5 公分寬的頭髮，將髮尾放在 鈦金屬加熱板上，夾住頭髮。
 旋轉板夾，將頭髮捲至髮根。同時與頭皮之間保持足夠距離，使用時僅握住板夾尾端，小心燙傷。
 固定停留約 10-15 秒，再將板夾板夾，輕輕地鬆開捲髮，重複動作直到每一束髮絲達到預期捲髮效果。

冷氣流冷卻技術

保護頭髮因過度受熱而造成熱損傷，避免毛躁/分岔。
 冷風釋放有助於定型髮型，打造持久立體髮型。

3D 鈦金屬板

PTC 快速升溫功能，加熱 3 分鐘即可使用。
 五段溫度調整，適用各種髮質。
 鈦金屬板更絲滑柔順，不拉扯髮絲，減少頭髮損傷。

自動安全切斷

高效節能的智能化特點，開機 60 分鐘後自動關機。

燕尾隔熱頭設計

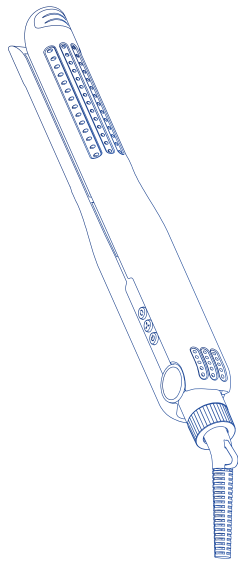
可隔熱 90%，防止燙傷。
 便於操作，造型時更好固定頭髮。

國際電壓

自動轉換為全球使用 100-240V, 50/60Hz。
 海外旅遊，方便攜帶。

溫馨提示

- 注意！鈦金屬加熱板的冷卻速度比加熱慢，請於使用待板夾冷卻後妥善存放。
- 如選擇的溫度太高，會有燒頭髮的危險。
- 根據您的髮型，錯誤的選擇溫度或不當使用本產品，會使頭髮變乾燥，嚴重情況會燒傷。



商品保證書

- 本公司產品皆經過嚴密檢查與試驗，請安心使用。
- 感謝您選購本產品，自購買日期起一年內，在正常使用下故障，本公司免費維修。
- 本機內部任何零件，如非本公司技術人員裝修，而使機器故障，本公司將不負保證責任。
- 保固期間被如下列之情況亦酌收材料工本費：
 - 未使用說明說或本公司人員所示範之正確使用方法，不論是故意或過失因素發生之故障。
 - 改造或變更原來構造時，所發生之故障。
 - 因火災或其他天災及他人為因素等，所發生故障。
 - 經查證非本公司銷售之機器，無發提供保證書、有效發票正本及經銷商蓋章印者。
 - 消耗品、附件等，雖在有效保固期間，恕不免費保證。
 - 若遺失本保證書，恕不補發。

WHALL 3D 氣流循環直髮夾		
購買日期:	年	月 日
(保固期限為自購買日期一年內)		
機身序號:		
經銷商蓋章處		
(本保證書須經經銷商蓋章並填寫日期須與機號相同方始生效)		

商品規格

產品名稱：3D 氣流循環直髮夾
 產品型號：WS-101K
 產品尺寸：305*30*39 mm (不包括電源線)
 產品重量：285g (不包括電源線)
 使用電壓：100~240V
 使用頻率：50/60Hz
 產品功率：50W

配件清單

內容物	數量
3D 氣流循環直髮夾	1
防護手套	1
說明書	1

限用物質含有情況聲明

設備名稱 3D 氣流循環直髮夾						
型號(型式) WS-101G / WS-101K / WS-101W / WS-101S						
單元 Unit	限用物質及其化學符號					
	鉛 (Pb)	汞 (Hg)	鎘 (Cd)	六價鉻 (Cr ^{VI})	多溴聯苯 (PBB)	多溴二苯醚 (PBDE)
塑膠元件	○	○	○	○	○	○
五金元件	○	○	○	○	○	○
電路控制組件	○	○	○	○	○	○
加熱元件	○	○	○	○	○	○
備考1. 「超出0.1wt%」及「超出0.01wt%」係指限用物質之百分比含量超出百分比含量基準值。						
備考2. 「○」係指該項限用物質之百分比含量未超出百分比含量基準值。						
備考3. 「-」係指該項限用物質為排除項目。						

使用注意事項

本電器不預期供生理、感知、心智能力、經驗或知識不足之使用者 (包含孩童) 使用，除非在對其負有安全責任的人員之監護或指導下安全使用。

孩童應受監護，以確保孩童不嬉玩電器。



請勿在近水處使用本電器

警告：勿在浴缸、淋浴設備、洗臉台或其他盛水容器附近使用本電器。

使用完產品，應當關閉電源，並將電源插座拔掉。

不要使用尖銳或有腐蝕性、揮發性釋放劑的清潔物品清潔本產品，可使用柔軟濕潤的布於表面擦拭，再用乾布擦乾。切勿堵塞本產品的通風孔或將其放置在可能堵塞通風孔的柔軟表面上，例如床或沙發。並確保通風口沒有絨毛、頭髮等。

請勿將電源線纏繞在設備上，如果電源線損壞，則必須由製造商或其服務代理人更換，以避免危險。

切勿將任何物品掉落或插入任何開口或軟管中。

使用時加熱板表面很燙。不要讓眼睛和裸露的皮膚接觸到加熱的表面。

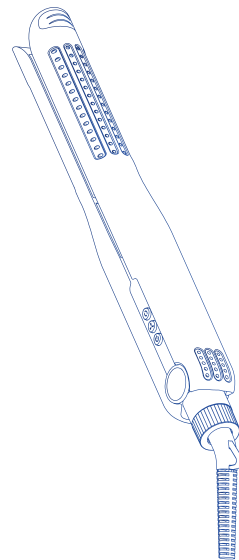
切勿以濕手抓握設備、電源線或電源插頭。

請勿在毯子下或其他通風不良的地方使用本產品。

注意：本設備適用於標稱額定值 100-240V 電路，為全球使用電壓，如果插座不符合，需自備轉接器才能使用。

WHALL

3D 氣流循環直髮夾

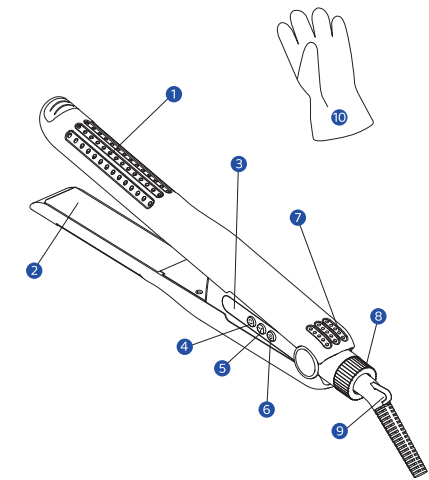


WS-101G
 WS-101K
 WS-101W
 WS-101S

使用說明書

感謝您選購本商品，使用前請詳讀說明書，以確保正確操作。

商品部位名稱



- 1 冷卻通風口
- 2 鈦金屬板
- 3 LED 顯示螢幕
- 4 溫度控制鍵
- 5 風速切換鍵
- 6 開/關鍵
- 7 進氣口
- 8 尾端切換鎖
- 9 360 度旋轉尾翼
- 10 防護手套

操作方法說明

按鍵/指示燈說明

接上電源線後 ③ LED顯示螢幕 即顯示“OFF”。
長按 ⑥ 開/關鍵 3秒，開機預設溫度為130°C。
根據不同的髮質需求，可再短按 ④ 溫度控制鍵 切換合適的溫度檔位。
產品加熱時，溫度指示器將持續閃爍，當溫度達到時，指示器即停止閃爍，同時 ① 冷卻通風口 將開始釋放冷空氣。如須關閉冷風，請按下 ⑤ 風速切換鍵 即可關閉。
長按 ⑥ 開/關鍵 3秒關機，關機後所有指示燈熄滅並停止加熱。

使用操作說明

本電器具有高效節能的智能化特點，開機60分鐘後會自動關機，如果需要再次使用，可以長按開關鍵3秒重新啟動設備。
未達到設定溫度時，冷卻通風口無法手動開啟使用。
使用產品時，頭髮應清潔並處於乾燥狀態，不建議在受損或漂白的頭髮上使用，可能將難以達到預期效果。
為確保使用者安全，請戴上耐溫 ⑩ 防護手套。
未戴耐溫防護手套操作時，請勿裸露皮膚接觸發熱表面，以免燙傷。

溫度選擇建議：

髮型	溫度設定	所需時間
厚、捲曲和粗硬的髮質	190°C-210°C	120s
普通或輕微捲曲的髮質	170°C-190°C	80s
一般髮質	150°C-170°C	65s
漂染、受損或細軟髮質	130°C	50s

造型前準備

清洗秀髮並吹乾，將頭髮徹底梳理至順滑無糾結。
產品開機後，選擇適合自身髮質的溫度檔位。

使用操作

直髮造型指南：

產品開機後，根據不同的髮質需求按 ④ 溫度控制鍵，調節至合適的溫度。
產品加熱到設定的溫度後，握好板夾，面對鏡子操作，注意與皮膚、眼睛的安全距離。
取一段寬度不超過4至5公分寬的頭髮。旋轉鎖定 ⑧ 尾端的切換鎖 以開啟 ② 鈦金屬加熱板。將髮束放在夾板間，盡可能靠近頭皮，夾住頭髮。
緩慢地從髮根至髮梢用適當力度下拉，重複動作直到達預期直髮效果。
完成造型後，等頭髮冷卻後，再進行梳理。

捲髮造型指南：

取一段不超過4至5公分寬的頭髮，將髮尾放在 ② 鈦金屬加熱板上，夾住頭髮。
旋轉板夾，將頭髮捲至髮根。同時與頭皮之間保持足夠距離，使用時僅握住板夾尾端，小心燙傷。
固定停留約10-15秒，再將放開板夾，輕輕地鬆開捲髮，重複動作直到每一束髮絲達到預期捲髮效果。

冷氣流冷卻技術

保護頭髮因過度受熱而造成熱損傷，避免毛躁/分岔。
冷風釋放有助於定型髮型，打造持久立體髮型。

3D鈦金屬板

PTC 快速升溫功能，加熱3分鐘即可使用。
五段溫度調整，適用各種髮質。
鈦金屬板更絲滑柔順，不拉扯髮絲，減少頭髮損傷。

自動安全切斷

高效節能的智能化特點，開機60分鐘後自動關機。

燕尾隔熱頭設計

可隔熱90%，防止燙傷。
便於操作，造型時更好固定頭髮。

國際電壓

自動轉換為全球使用100~240V，50/60Hz。
海外旅遊，方便攜帶。

溫馨提示

- 注意！鈦金屬加熱板的冷卻速度比加熱慢，請於使用待板夾冷卻後妥善存放。
- 如選擇的溫度太高，會有燒頭髮的危險。
- 根據您的髮型，錯誤的選擇溫度或不當使用本產品，會使頭髮變乾燥，嚴重情況會燒傷。