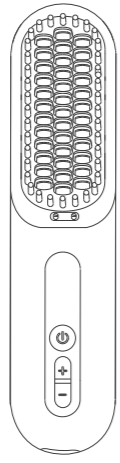
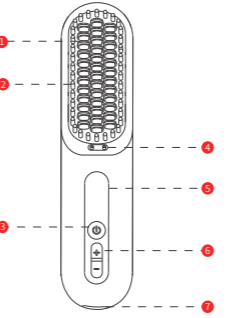
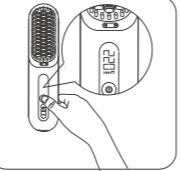


# sOlac SSL-618K 負離子無線直髮梳

材質：105g銅版紙

工藝：風琴摺頁，雙面印

單頁：70\*100mm

<p><b>注意</b></p> <ul style="list-style-type: none"><li>本產品較長時間不使用時，應盡量維持每月充電一次，避免電池老化。</li><li>用於包裝產品的塑膠袋請放置在兒童接觸不到的地方。</li><li>使用本產品時，應依個人實際髮質選擇溫度檔位。</li><li>本產品進行清潔時，請先關機，在非充電狀態下，用濕毛巾擦拭塑膠零件外殼表面即可，不可水洗。</li><li>請勿將本產品置於不穩固的桌面，避免產品掉落損壞。</li><li>請勿將本產品置於高溫或高濕度的地方使用。</li><li>產品不使用時請妥善保管，並存放於乾燥通風處，遠離火源。</li><li>本產品有發熱表面，對熱不敏感的人使用時必須注意。</li></ul>	<p><b>警告</b></p> <ul style="list-style-type: none"><li>本電器不預期供生理、感知、心智能力、經驗或知識不足之使用者(包含孩童)使用，除非在對其負有安全責任的人員之監護或指導下安全使用。</li><li>孩童應受監護，以確保孩童不嬉玩電器。</li><li>電池注意事項：<ul style="list-style-type: none"><li>一在電器報廢前應取出電池</li><li>一應安全地丟棄電池。</li><li>一取出電池前電器應切斷電源。</li></ul></li><li>僅提供標示於電器之超低安全電壓進行充電。</li><li>勿再近水處使用本電器</li><li>清潔前請先關機，等待機器冷卻。</li><li>不要使用尖銳或有腐蝕性、揮發性釋放劑的清潔物品清潔本產品，可使用柔軟濕潤的布於表面擦拭，再用乾布擦乾。</li></ul> <p><b>警告：</b> 勿在浴缸、淋浴設備、洗臉台或其他盛水容器附近使用本電器。</p>	<p><b>限用物質含有情況聲明</b></p> <table border="1"><thead><tr><th rowspan="2">設備名稱 負離子無線直髮梳</th><th colspan="6">型號(型式) SSL-618K</th></tr><tr><th colspan="6">限用物質及其化學符號</th></tr><tr><th>單元 Unit</th><th>鉛 (Pb)</th><th>汞 (Hg)</th><th>鎘 (Cd)</th><th>六價鉻 (Cr<sup>VI</sup>)</th><th>多環聯苯 (PBBs)</th><th>多環二苯噁 (PBDE)</th></tr></thead><tbody><tr><td>塑膠元件</td><td>○</td><td>○</td><td>○</td><td>○</td><td>○</td><td>○</td></tr><tr><td>五金元件</td><td>○</td><td>○</td><td>○</td><td>○</td><td>○</td><td>○</td></tr><tr><td>電路控制組件</td><td>○</td><td>○</td><td>○</td><td>○</td><td>○</td><td>○</td></tr><tr><td>加熱元件</td><td>○</td><td>○</td><td>○</td><td>○</td><td>○</td><td>○</td></tr></tbody></table> <p>備考1.「超出0.1wt%」及「超出0.01wt%」係指限用物質之百分比含量超出百分比含量基準值。 備考2.「○」係指該項限用物質之百分比含量未超出百分比含量基準值。 備考3.「-」係指該項限用物質為排除項目。</p>	設備名稱 負離子無線直髮梳	型號(型式) SSL-618K						限用物質及其化學符號						單元 Unit	鉛 (Pb)	汞 (Hg)	鎘 (Cd)	六價鉻 (Cr <sup>VI</sup> )	多環聯苯 (PBBs)	多環二苯噁 (PBDE)	塑膠元件	○	○	○	○	○	○	五金元件	○	○	○	○	○	○	電路控制組件	○	○	○	○	○	○	加熱元件	○	○	○	○	○	○	<p><b>商品保證書</b></p> <ul style="list-style-type: none"><li>本公司產品皆經過嚴密檢查與試驗，請安心使用。</li><li>感謝您選購本產品，自購買日期起一年內，在正常使用下故障，本公司免費維修。</li><li>本機內部任何零件，如非本公司技術人員裝修，而使機器故障，本公司將不負保證責任。</li><li>保固期間被知如下列之情況亦酌收材料工本費：<ol style="list-style-type: none"><li>未使用說明書或本公司人員所示範之正確使用方法，不論是故意或過失因素發生之故障。</li><li>改造或變更原來構造時，所發生之故障。</li><li>因火災或其他天災及他人為因素等，所發生故障。</li><li>經查證非本公司銷售之機器，無發提供保證書、有效發票正本及 經銷商蓋章印者。</li><li>消耗品、附件等，雖在有效保固期間，恕不免費保證。</li><li>若遺失本保證書，恕不補發。</li></ol></li></ul>	<p><b>經銷商蓋章處</b></p> <table border="1"><thead><tr><th colspan="2">sOlac</th><th colspan="2">負離子無線直髮梳</th></tr></thead><tbody><tr><td>購買日期:</td><td>年 月 日</td><td colspan="2">(保固期限為自購買日期一年內)</td></tr><tr><td colspan="4">機身序號:</td></tr><tr><td colspan="4" style="text-align: center;"><h2>經銷商蓋章處</h2></td></tr><tr><td colspan="4" style="text-align: center;">(本保證書須經經銷商蓋章並填寫日期須與機號相同方始生效)</td></tr></tbody></table> <p><b>委製/進口商：群光電子股份有限公司</b> 地址：新北市三重區光復路二段69號 客服電話：0800-828-772 <a href="http://www.chiconyitd.com/tw/">http://www.chiconyitd.com/tw/</a></p>	sOlac		負離子無線直髮梳		購買日期:	年 月 日	(保固期限為自購買日期一年內)		機身序號:				<h2>經銷商蓋章處</h2>				(本保證書須經經銷商蓋章並填寫日期須與機號相同方始生效)			
設備名稱 負離子無線直髮梳	型號(型式) SSL-618K																																																																							
	限用物質及其化學符號																																																																							
單元 Unit	鉛 (Pb)	汞 (Hg)	鎘 (Cd)	六價鉻 (Cr <sup>VI</sup> )	多環聯苯 (PBBs)	多環二苯噁 (PBDE)																																																																		
塑膠元件	○	○	○	○	○	○																																																																		
五金元件	○	○	○	○	○	○																																																																		
電路控制組件	○	○	○	○	○	○																																																																		
加熱元件	○	○	○	○	○	○																																																																		
sOlac		負離子無線直髮梳																																																																						
購買日期:	年 月 日	(保固期限為自購買日期一年內)																																																																						
機身序號:																																																																								
<h2>經銷商蓋章處</h2>																																																																								
(本保證書須經經銷商蓋章並填寫日期須與機號相同方始生效)																																																																								
<p><b>sOlac</b> 負離子無線直髮梳 SSL-618K</p>  <p><b>使用說明書</b> 感謝您選購本商品，使用前請詳讀說明書，以確保正確操作。</p>	<p><b>產品部位</b></p>  <ol style="list-style-type: none"><li>發熱梳齒</li><li>外圍梳齒</li><li>電源按鍵</li><li>負離子發射口</li><li>LED顯示螢幕</li><li>溫度檔位鍵</li><li>Type-C充電口</li></ol> <p><b>產品特點</b></p> <ul style="list-style-type: none"><li>MCH 發熱，升溫迅速</li><li>內建 2*4800mAh 鋰電池，長期續航</li><li>9 檔調溫，適應多種髮質</li><li>30 分鐘自動關機，安全穩定</li><li>外圍防護梳齒，使用較安心</li><li>千萬級負離子，柔順秀髮</li></ul>	<p><b>產品規格</b></p> <p>產品名稱：負離子無線直髮梳 充電輸入：5V=2A 工作電壓：7.2V=  額定功率：35W 電池容量：2*4800mAh</p> <p>產品型號：SSL-618K 產品顏色：鐵砂灰 產品重量：274.5g 產品尺寸：46*43*200mm 充電時間：3-4.5h</p> <p><b>使用方法</b></p>  <ul style="list-style-type: none"><li>長按電源鍵2秒開機。</li><li>短按溫度檔位鍵(+/-)，切換合適的溫度。(溫度檔位：150°C/160°C/170°C/180°C/190°C/200°C/210°C/220°C/230°C)</li><li>此時螢幕顯示即時溫度，且數字不斷跳動變化，直至數字不再跳動，即達到設定溫度。</li></ul>	<p><b>充電說明</b></p> <ul style="list-style-type: none"><li>將 USB 充電線一端插入此產品的充電接口，另一端連接輸出為 5V/2A 的轉接器。</li><li>產品充電時，螢幕上電池圖示顯示此時的電量，電池圖示顯示滿格時，表示已充滿電。</li><li>直髮梳在充電時不可使用。若在直髮梳工作時充電，直髮梳會立即停止運作，並進入充電狀態。</li><li>本產品為高功耗產品，請使用 18W 或 5V/2A 以上經 3C 認證的快充轉接器充電，否則可能因為輸入功率過小而無法充電，影響使用效果。</li><li>產品電量不足 10% 時，螢幕上電池圖示顯示一格電力持續閃爍，此時請盡快充電，以免影響使用。</li><li>本產品配套充電線為快充線，為了更好的充電體驗，請使用配套充電線進行充電。</li></ul> <p><b>溫馨提示</b></p> <ul style="list-style-type: none"><li>使用前請盡量將頭髮吹乾，在不滴水的情況下才可以使用。</li><li>溫度檔位適用的髮質說明：</li></ul> <table border="1"><thead><tr><th>溫度</th><th>適用髮質</th></tr></thead><tbody><tr><td>150-160°C</td><td>細軟髮質</td></tr><tr><td>170-190°C</td><td>中髮髮質</td></tr><tr><td>200-230°C</td><td>粗硬髮質</td></tr></tbody></table>	溫度	適用髮質	150-160°C	細軟髮質	170-190°C	中髮髮質	200-230°C	粗硬髮質	<p><b>常見問題及解決方法</b></p> <p>若在使用時遇到問題，請參考以下幾點提示及解決方式：</p> <table border="1"><thead><tr><th>序號</th><th>故障描述</th><th>可能原因</th><th>處理方法</th></tr></thead><tbody><tr><td>1</td><td rowspan="2">無法啟動</td><td>產品電量過低</td><td>請及時為產品充電</td></tr><tr><td>2</td><td>正在充電</td><td>充電完成後拔下充電器</td></tr><tr><td>3</td><td>突然停止工作</td><td>產品電量過低</td><td>請及時為產品充電</td></tr><tr><td>4</td><td>E1故障代碼</td><td>低電壓無法充電，適配器不匹配</td><td>請更換5V2A及以上的適配器充電</td></tr><tr><td>5</td><td>E2故障代碼</td><td>電池故障</td><td>請與本公司聯繫</td></tr><tr><td>6</td><td>E3故障代碼</td><td>超溫度保護</td><td>請與本公司聯繫</td></tr></tbody></table> <p>註： 經以上現象分析後仍無法排除故障，請與本公司聯繫，嚴禁非專業人員對本機自行拆裝。</p> <p><b>日常保養</b></p> <ol style="list-style-type: none"><li>清潔保養本產品時，必須先將產品關機，同時確保產品在非充電狀態。</li><li>用中性清潔劑及柔軟布擦拭產品塑膠外殼表面即可；不可使用帶有腐蝕性的清潔劑。</li><li>不可將產品整機水洗或浸入水中。</li><li>清潔過程應防止水或其他液體浸入機體內，避免使用時發生短路或觸電危險。</li></ol>	序號	故障描述	可能原因	處理方法	1	無法啟動	產品電量過低	請及時為產品充電	2	正在充電	充電完成後拔下充電器	3	突然停止工作	產品電量過低	請及時為產品充電	4	E1故障代碼	低電壓無法充電，適配器不匹配	請更換5V2A及以上的適配器充電	5	E2故障代碼	電池故障	請與本公司聯繫	6	E3故障代碼	超溫度保護	請與本公司聯繫																																	
溫度	適用髮質																																																																							
150-160°C	細軟髮質																																																																							
170-190°C	中髮髮質																																																																							
200-230°C	粗硬髮質																																																																							
序號	故障描述	可能原因	處理方法																																																																					
1	無法啟動	產品電量過低	請及時為產品充電																																																																					
2		正在充電	充電完成後拔下充電器																																																																					
3	突然停止工作	產品電量過低	請及時為產品充電																																																																					
4	E1故障代碼	低電壓無法充電，適配器不匹配	請更換5V2A及以上的適配器充電																																																																					
5	E2故障代碼	電池故障	請與本公司聯繫																																																																					
6	E3故障代碼	超溫度保護	請與本公司聯繫																																																																					